



## 2022年度卒業生・修了生アンケート 集計結果

1. 調査の目的と概略
2. 卒業生・修了生の基本属性
3. 東邦大学の推薦度
4. 東邦大学の満足度
5. 東邦大学に充実させてほしい項目

# 1. 調査の目的と概略

## ◆調査目的

- 本調査は、東邦大学を卒業・修了する学生から、東邦大学に対する評価や満足度を伺い、経年的な変化を比較し、現状を把握することを主目的としています。
- 特に、東邦大学は「自然・生命・人間」を建学の精神とし、高い倫理観と豊かな人間性を身につけ、自然と生命の科学で社会に貢献する人材の育成を目指しています。より良い大学、魅力ある大学づくりに取り組むために、東邦大学に対する評価や満足度といった基礎的な情報を把握し、今後の大学運営、広報等の検討に活用すべく、結果を取り纏め、公表しています。

## ◆調査方法

調査時期	• 2023年3月14日(火) 等
調査方法	• 卒業式・学位記授与式の際に、ビンゴ型アンケート用紙を配布し、当日中に回収(一部学部については、事前に別の機会を利用し配布・回収) • ビンゴ型アンケート用紙を配布・実施したため、すべて無記名による回答
対象者	• 卒業生(医学部、薬学部、理学部、看護学部、健康科学部) • 修了生(医学研究科、薬学研究科、理学研究科、看護学研究科)
回収数	• 959回答 (【内訳】卒業生:855回答、修了生:104回答)
調査主体	• 学事統括部
集計	• 学事統括部大学IR事務局



## 2. 卒業生・修了生の基本属性

### ◆回答数の詳細

	医	薬	理	看	健	小計
学部	107 (95.5%)	206 (78.6%)	380 (82.6%)	103 (92.0%)	59 (96.7%)	855 (84.9%)
研究科	12 (46.2%)	1 (20.0%)	86 (88.7%)	5 (71.4%)	—	104 (77.0%)
小計	119 (86.2%)	207 (77.5%)	466 (83.7%)	108 (90.8%)	59 (96.7%)	959 (84.0%)

\*カッコ内は各学部・研究科の卒業生・修了生数に対する回収率

### ◆卒業生数・修了生数

	医	薬	理	看	健	小計
学部	112	262	460	112	61	1,007
研究科	26	5	97	7	—	135
小計	138	267	557	119	61	1,142



# 3. 東邦大学の推薦度

## ◆設問と選択肢

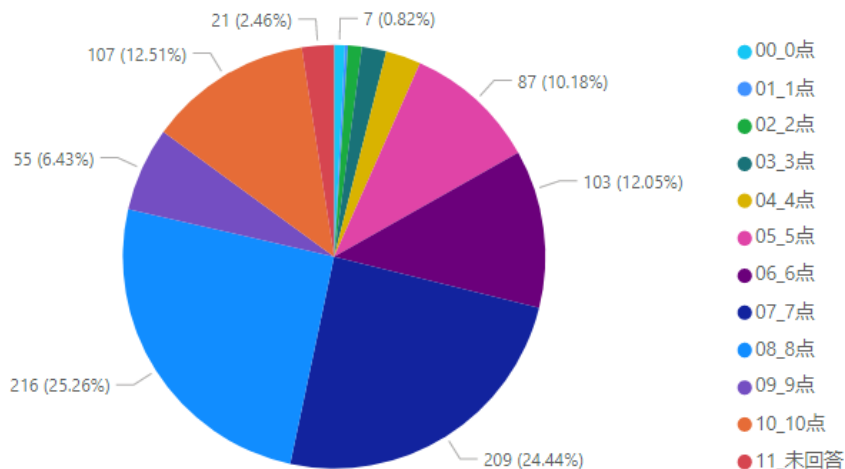
(設問)

もし身近に大学進学希望者がいた場合、東邦大学をどの程度勧めたいと思いますか。10～0点の点数でお答えください。

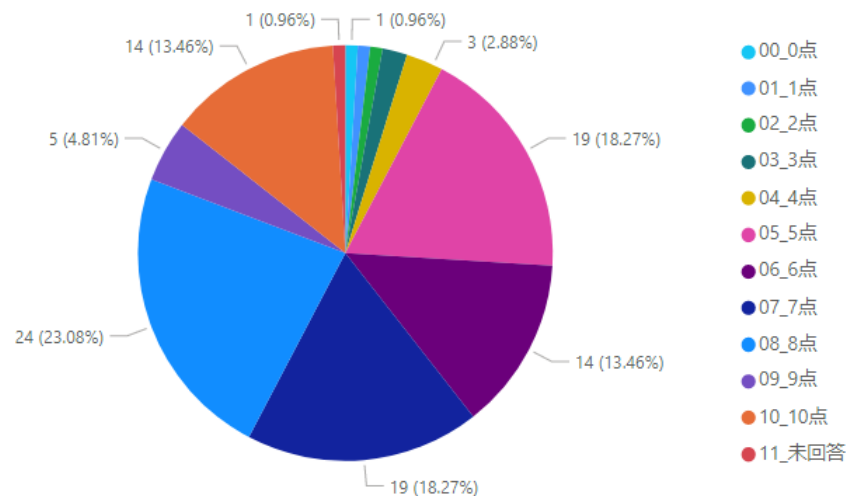
(選択肢)

10点 ~ 0点

## ◆集計結果



学部



研究科



# 4. 東邦大学の満足度

## ◆設問と選択肢

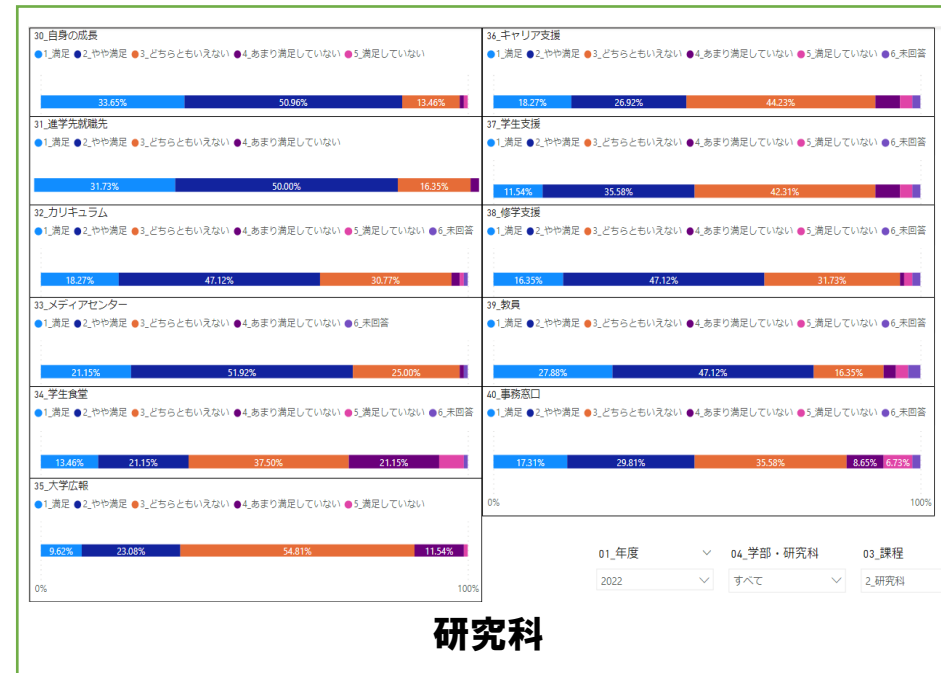
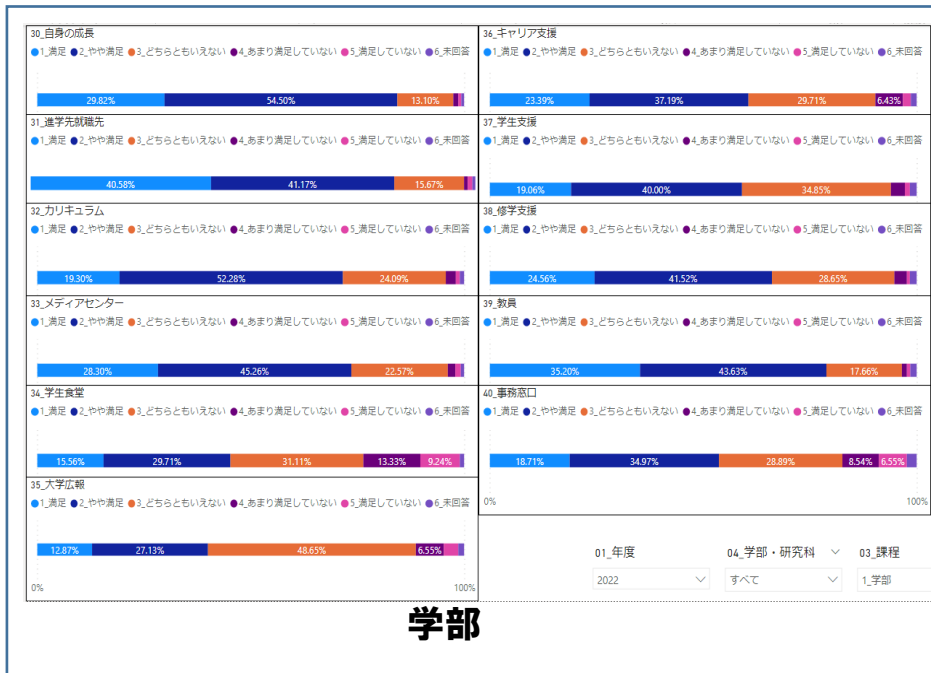
(設問)

東邦大学に対する総合的な満足度を教えてください。

(選択肢)

満足 やや満足 どちらともいえない あまり満足していない 満足していない

## ◆集計結果



# 5. 東邦大学に充実させてほしい項目

## ◆設問と選択肢

(設問)

本学にさらに充実させてほしいと思う項目を教えてください。(複数回答可能)

(選択肢)

- ・専門教育
- ・語学教育
- ・一般教養教育
- ・キャリア教育
- ・全学的な共通教育
- ・国際交流活動
- ・研究活動
- ・施設・設備
- ・広報活動
- ・生涯学習
- ・地域支援

## ◆集計結果

